

Rohrrahmen	Type	Abmessungen Verkehrszeichen in mm B x H	Achismaß in mm	komplett mit Befestigungsglaschen Type RL für einseitige Tafelmontage				
				Rohr ø mm	Preis/Stk. verzinkt	Rohr ø mm	Preis/Stk. Alu	Anzahl der erforderlichen Klemmen
	A2	Seitenlänge 1000	1100	48	252,30	60	283,20	4
	A3	Seitenlänge 700	800	48	211,30	48	211,30	3
	B2	Durchmesser 960	1100	60	239,90	60	287,30	4
	B3	Durchmesser 670	800	48	198,80	48	198,80	4
	B4	Durchmesser 480	600	48	187,00	48	187,00	3
	C1	960 x 960	1100	60	375,60	60	375,60	6
	C2	630 x 630	800	48	218,90	48	218,90	4
	C3	1500 x 1500	1600	76/90	766,60	76/90	843,80	8
	CF2	940 x 940	1100	48	311,50	60	349,80	6
	CF3	630 x 630	800	48	218,80	48	218,80	4
	D1	1000 x 2000	1100	76/90	788,40	76/90	878,20	8
	D2	1000 x 1500	1100	60/76	542,90	60/76	615,10	8
	D3	960 x 1200	1100	60	390,10	60/76	470,00	6
	D4	630 x 960	800	48	286,50	60	286,50	6
	E2	2000 x 1000	2100	60/76	628,50	60/76	638,30	8
	E3	1500 x 1000	1600	60/76	492,40	60/76	505,90	8
	E4	960 x 630	1100	48	284,40	60	284,40	6

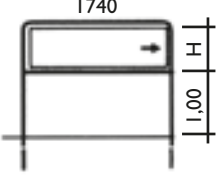
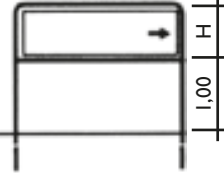
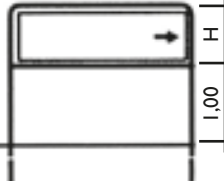
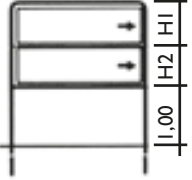
Rohrrahmen	Type	Abmessungen Verkehrszeichen in mm B x H	Achismaß in mm	komplett mit Befestigungslaschen Type RL für einseitige Tafelmontage				
				Rohr ø mm	Preis/Stk. verzinkt	Rohr ø mm	Preis/Stk. Alu	Anzahl der erforderlichen Klemmen
	F1	2000 x (1000+310)	2100	76/90	956,40	-	-	12
	F2	1500 x (1000+310)	1600	60/76	753,20	76/90	905,30	12
	F3	960 x (630+310)	1100	60	450,60	60	450,60	12
	G1	2300 x 620	2400	60	400,40	60/76	495,20	8
	G2	1740 x 460	1900	48	318,00	60	350,50	6
	G3	1150 x 310	1300	48	224,40	48	224,40	4
	H1	2300 x (620+620)	2400	76/90	1.046,20	76/90	1.139,30	16
	H2	1740 x (460+460)	1900	60/76	639,90	60/76	662,90	12
	H3	1150 x (310+310)	1300	48	376,90	60	408,70	8
	J1	2300 x 620 1740 x 460	2400	60/76	769,80	76/90	1.036,50	14
	J2	1740 x 460 1150 x 310	1900	60	494,20	60/76	586,70	10
	L2	2200 x 460	2300	60	347,40	60	384,60	8
	L3	1460 x 310	1600	48	251,40	48	251,40	6
	M2	2200 x (460+460)	2300	60/76	756,90	60/76	770,50	16
	M3	1460 x (310+310)	1600	60	472,30	60	472,30	12
	N2	2000 x 460 1150 x 310	2300	60/76	620,20	60/76	669,30	12
	P1	(1740+460+1740) x 460	3600	60/76	611,10	76	715,00	12
	P2	(1150+310+1150) x 310	2700	48	345,80	60	382,30	10

Rohrrahmen	Type	Abmessungen Verkehrszeichen in mm B x H	Achismaß in mm	komplett mit Befestigungsglaschen Type RL für einseitige Tafelmontage				
				Rohr ø mm	Preis/Stk. verzinkt	Rohr ø mm	Preis/Stk. Alu	Anzahl der erforderlichen Klemmen
	S5	2500 x 620	2600	60/76	443,10	60/76	539,60	8
	S6	2000 x 470	2100	48/60	333,40	60	382,20	6
	S7	1150 x 310	1300	48	227,30	48	227,30	4
	T5-B60	2500 x 620	-	60	Rohrrahmen Type T, Ausführung Alu mit Ständerkreuz verzinkt 614,50			8
	T6-B60	2000 x 470	-	60	531,70			6
	T7-A48	1150 x 310	-	48	314,60			4
	U1	Durchmesser 2 x 960	1100	60/76	629,50	-	-	8
	U2	Durchmesser 2 x 670	800	48/60	408,30	48/60	441,10	8
	V1	Durchm. / Seitenl. 960 / 1000	1100	60/76	574,20	60/76	590,70	8
	V2	Durchm. / Seitenl. 670 / 700	800	48/60	400,00	48/60	432,30	8
	W1	Durchmesser 960 960 x 310	1100	60	370,90	60/76	532,50	8
	W2	Durchmesser 670 630 x 310	800	48	330,40	48/60	406,50	7
	W3	Durchmesser 480 470 x 230	600	48	274,60	48	308,00	6
	X2	Seitenlänge 1000 960 x 470	1100	60	472,00	60/76	545,20	8
	X3	Seitenlänge 700 630 x 310	800	48	315,90	60	345,10	7
	Y1	960 x (960+310)	1100	60/76	557,60	60/76	579,50	10
	Y2	630 x (630+310)	800	48	369,70	60	402,10	8

Rohrrahmen	Type	Abmessungen Verkehrszeichen in mm B x H	Achismaß in mm	komplett mit Befestigungslaschen Type RL für einseitige Tafelmontage				
				Rohr ø mm	Preis/Stk. verzinkt	Rohr ø mm	Preis/Stk. Alu	Anzahl der erforderlichen Klemmen
	Z2	1000 x (1500+470)	1100	76/90	891,90	-	-	12
	Z3	960 x (1200+310)	1100	60/76	615,10	60/76	692,90	10
	Z4	630 x (960+230)	800	48/60	449,30	60/76	449,30	10
	HF1	1150 x (310+310)	1300	60	545,70	60/76	631,40	12
	HF2	1740 x (460+406)	1900	76/90	1.068,60	76/90	1.167,80	18
	HF3	2200 x (460+460+460)	2400	76/90	1.296,90	76/90	1.352,20	24
	HF4	1740 x (460+460+460+460)	1900	76/90	1.414,50	76/90	1.473,00	24
	PF1	(1740+1740) x 460	3600	60	485,00	60/76	580,70	12
	PF2	(1150+1150) x 310	2400	48	327,20	60	327,20	8

## Rohrrahmen für neue Wegweiserformate

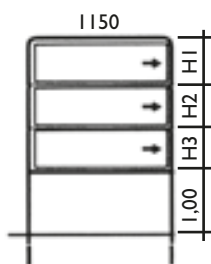
Rohrrahmen für neue Wegweiserformate	Type	Abmessungen Verkehrszeichen in mm B x H	komplett mit Befestigungslaschen Type RL für einseitige Tafelmontage						Anzahl der erforderlichen Klemmen
			Stahl verzinkt			Aluminium			
			Rohr ø mm unten	Achismaß in mm	Preis	Rohr ø mm unten	Achismaß in mm	Preis	
	GA-01	1150 x 250	48	1288	220,00	48	1288	220,00	4
	GA-03	1150 x 400	48	1288	245,20	48	1288	245,20	6
	GA-05	1150 x 620	48	1288	290,20	60	1300	290,20	6
	GB-01	1460 x 250	48	1598	247,00	48	1598	247,00	6
	GB-02	1460 x 330	48	1598	254,50	48	1598	254,50	6
	GB-03	1460 x 400	48	1598	254,50	60	1610	254,50	6
	GB-04	1460 x 500	48	1598	288,40	60	1610	292,80	6
	GB-05	1460 x 620	60	1610	310,10	60	1610	346,80	6
	GB-06	1460 x 660	60	1610	373,80	60	1610	373,80	6

Rohrrahmen für neue Wegweiserformate	Type	Abmessungen Verkehrszeichen in mm B x H	komplett mit Befestigungslaschen Type RL für einseitige Tafelmontage						Anzahl der erforderlichen Klemmen
			Stahl verzinkt			Aluminium			
			Rohr $\varnothing$ mm unten	Achismaß in mm	Preis	Rohr $\varnothing$ mm unten	Achismaß in mm	Preis	
	GC-02	1740 x 330	48	1878	262,90	60	1890	292,80	6
	GC-04	1740 x 500	48	1878	308,50	60	1890	355,20	6
	GC-06	1740 x 660	60	1890	401,30	60/76	1890	482,50	8
	GC-07	1740 x 750	60	1890	402,40	60/76	1890	493,20	8
	GD-02	2200 x 330	48	2338	327,60	60	2350	327,60	8
	GD-03	2200 x 400	48	2338	338,60	60	2350	388,30	8
	GD-04	2200 x 500	60	2350	400,60	60	2350	400,60	8
	GD-06	2200 x 660	60	2350	417,30	60/76	2350	520,90	8
	GD-07	2200 x 750	60/76	2350	518,30	60/76	2350	532,60	8
	GD-08	2200 x 900	60/76	2350	602,80	60/76	2350	606,70	10
	GE-03	2500 x 400	60	2650	409,30	60	2650	409,30	8
	GE-06	2500 x 660	60/76	2650	544,70	60/76	2650	544,70	10
	GE-08	2500 x 900	60/76	2650	607,70	76/90	2671	810,90	10
Rohrrahmen für neue Wegweiserformate	Type	Abmessungen Verkehrszeichen in mm B x H (H <sub>1</sub> +H <sub>2</sub> )	komplett mit Befestigungslaschen Type RL für einseitige Tafelmontage						Anzahl der erforderlichen Klemmen
			Stahl verzinkt			Aluminium			
			Rohr mm $\varnothing 1 / \varnothing 2$	Achismaß in mm	Preis	Rohr mm $\varnothing 1 / \varnothing 2$	Achismaß in mm	Preis	
	HA-01	1150 x (250+250)	48/48	1288	369,70	60/60	1300	369,70	8
	HA-02	1150 x (400+250)	48/48	1288	399,30	60/60	1300	432,30	10
	HA-03	1150 x (250+400)	48/48	1288	399,30	60/60	1300	432,30	10
	HA-05	1150 x (400+400)	60/60	1300	477,70	60/60	1300	477,70	12
	HA-08	1150 x (620+250)	60/60	1300	459,90	60/76	1300	544,10	10
	HA-09	1150 x (250+620)	60/60	1300	459,90	60/76	1300	544,10	10
	HA-13	1150 x (620+400)	60/76	1300	493,20	60/76	1300	580,60	12
	HA-14	1150 x (400+620)	60/76	1300	493,20	60/76	1300	580,60	12
	HA-21	1150 x (620+620)	60/76	1300	583,80	60/76	1300	608,30	12

Rohrrahmen für neue Wegweiserformate	Type	Abmessungen Verkehrszeichen in mm B x H (H <sub>1</sub> +H <sub>2</sub> )	komplett mit Befestigungsglaschen Type RL für einseitige Tafelmontage						Anzahl der erforderlichen Klemmen
			Stahl verzinkt			Aluminium			
			Rohr mm ø1 / ø2	Achsmaß in mm	Preis	Rohr mm ø1 / ø2	Achsmaß in mm	Preis	
	HB-01	1460 x (250+250)	48/48	1598	419,10	60/60	1610	465,20	12
	HB-02	1460 x (400+250)	60/60	1610	477,60	60/60	1610	477,60	12
	HB-03	1460 x (250+400)	60/60	1610	477,60	60/60	1610	477,60	12
	HB-04	1460 x (330+330)	60/60	1610	477,60	60/60	1610	477,60	12
	HB-05	1460 x (400+400)	60/60	1610	492,50	60/76	1610	577,50	12
	HB-06	1460 x (500+330)	60/60	1610	492,50	60/76	1610	577,50	12
	HB-07	1460 x (330+500)	60/60	1610	492,50	60/76	1610	492,50	12
	HB-08	1460 x (620+250)	60/60	1610	505,90	60/76	1610	599,00	12
	HB-09	1460 x (250+620)	60/60	1610	505,90	60/76	1610	599,00	12
	HB-10	1460 x (660+330)	60/76	1610	586,70	60/76	1610	608,80	12
	HB-11	1460 x (330+660)	60/76	1610	586,70	60/76	1610	608,80	12
	HB-12	1460 x (500+500)	60/76	1610	572,90	60/76	1610	595,40	12
	HB-13	1460 x (620+400)	60/76	1610	602,10	60/76	1610	608,80	12
	HB-14	1460 x (400+620)	60/76	1610	602,10	60/76	1610	608,80	12
	HB-19	1460 x (660+500)	60/76	1610	649,80	60/76	1610	711,40	12
	HB-20	1460 x (500+660)	60/76	1610	649,80	60/76	1610	711,40	12
HB-21	1460 x (620+620)	60/76	1610	711,50	76/90	1631	711,50	12	
HB-26	1460 x (660+660)	60/76	1610	743,10	76/90	1631	893,60	12	
	HC-04	1740 x (330+330)	60/60	1890	491,70	60/76	1890	581,50	12
	HC-06	1740 x (500+330)	60/76	1890	598,70	60/76	1890	611,10	12
	HC-07	1740 x (330+500)	60/76	1890	598,70	60/76	1890	611,10	12
	HC-10	1740 x (660+330)	60/76	1890	668,50	60/76	1890	725,10	14
	HC-11	1740 x (330+660)	60/76	1890	668,50	60/76	1890	725,10	14
	HC-12	1740 x (500+500)	60/76	1890	671,60	60/76	1890	735,60	12
	HC-17	1740 x (750+330)	60/76	1890	731,80	76/90	1890	745,00	14
	HC-18	1740 x (330+750)	60/76	1890	731,80	60/76	1890	745,00	14
	HC-19	1740 x (660+500)	60/76	1890	742,40	76/90	1911	931,50	14
	HC-20	1740 x (500+660)	60/76	1890	742,40	76/90	1911	931,50	14
	HC-22	1740 x (750+500)	76/90	1890	774,30	76/90	1911	1.025,70	14
	HC-23	1740 x (500+750)	76/90	1890	774,30	76/90	1911	1.025,70	14
	HC-26	1740 x (660+660)	76/90	1911	935,30	76/90	1911	1.045,90	16
HC-27	1740 x (750+750)	76/90	1911	959,90	-	-	-	16	

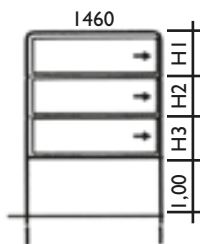
Rohrrahmen für neue Wegweiserformate	Type	Abmessungen Verkehrszeichen in mm B x H (H <sub>1</sub> +H <sub>2</sub> )	komplett mit Befestigungsglaschen Type RL für einseitige Tafelmontage						Anzahl der erforderlichen Klemmen
			Stahl verzinkt			Aluminium			
			Rohr mm ø1 / ø2	Achsmaß in mm	Preis	Rohr mm ø1 / ø2	Achsmaß in mm	Preis	
	HD-04	2200 x (330+330)	48/60	2350	650,30	60/76	2350	650,30	16
	HD-05	2200 x (400+400)	60/76	2338	704,40	60/76	2350	777,60	16
	HD-06	2200 x (500+330)	60/76	2350	663,10	60/76	2350	767,90	16
	HD-07	2200 x (330+500)	60/76	2350	663,60	60/76	2350	768,10	16
	HD-12	2200 x (500+500)	60/76	2350	797,00	76/90	2371	964,40	16
	HD-15	2200 x (660+400)	60/76	2350	803,90	76/90	2371	1.037,30	16
	HD-16	2200 x (400+660)	60/76	2350	803,90	76/90	2371	1.037,30	16
	HD-17	2200 x (750+330)	60/76	2350	802,40	76/90	2371	1.042,10	16
	HD-18	2200 x (330+750)	60/76	2350	802,70	76/90	2371	1.042,20	16
	HD-22	2200 x (750+500)	76/90	2371	987,80	-	-	-	16
	HD-23	2200 x (500+750)	76/90	2371	987,80	-	-	-	16
	HD-24	2200 x (900+400)	76/90	2371	1.086,40	-	-	-	16
	HD-25	2200 x (400+900)	76/90	2371	1.086,40	-	-	-	16
	HD-26	2200 x (660+660)	76/90	2371	1.052,70	-	-	-	16
	HE-05	2500 x (400+400)	60/76	2650	742,30	60/76	2650	793,20	16
	HE-15	2500 x (660+400)	76/90	2671	1.001,40	76/90	2671	1.113,60	18
	HE-16	2500 x (400+660)	76/90	2671	1.001,40	76/90	2671	1.113,60	18

Rohrrahmen für neue Wegweiserformate	Type	Abmessungen Verkehrszeichen in mm B x H (H <sub>1</sub> +H <sub>2</sub> +H <sub>3</sub> )	komplett mit Befestigungsglaschen Type RL für einseitige Tafelmontage						Anzahl der erforderlichen Klemmen
			Stahl verzinkt			Aluminium			
			Rohr mm ø1 / ø2	Achsmaß in mm	Preis	Rohr mm ø1 / ø2	Achsmaß in mm	Preis	
HFA-01	1150 x (250+250+250)	60/60	1300	537,40	60/76	1300	620,40	12	
HFA-02	1150 x (400+250+250)	48/60	1288	612,00	60/76	1300	648,20	14	
HFA-03	1150 x (250+400+250)	48/60	1288	612,00	60/76	1300	648,20	14	
HFA-04	1150 x (250+250+400)	48/60	1288	612,00	60/76	1300	648,20	14	
HFA-06	1150 x (400+400+250)	48/60	1288	701,40	60/76	1300	701,40	16	
HFA-07	1150 x (250+400+400)	48/60	1288	701,40	60/76	1300	701,40	16	
HFA-08	1150 x (400+250+400)	48/60	1288	701,40	60/76	1300	701,40	16	
HFA-09	1150 x (620+250+250)	48/60	1288	682,60	60/76	1300	684,50	14	
HFA-10	1150 x (250+620+250)	48/60	1288	682,60	60/76	1300	684,50	14	
HFA-11	1150 x (250+250+620)	48/60	1288	682,60	60/76	1300	684,50	14	
HFA-15	1150 x (400+400+400)	60/76	1300	739,50	60/76	1300	809,90	18	
HFA-16	1150 x (620+400+250)	60/76	1300	780,70	60/76	1300	791,70	16	
HFA-17	1150 x (250+620+400)	60/76	1300	780,70	60/76	1300	791,70	16	
HFA-18	1150 x (250+400+620)	60/76	1300	780,70	60/76	1300	791,70	16	
HFA-19	1150 x (620+250+400)	60/76	1300	780,70	60/76	1300	791,70	16	
HFA-20	1150 x (400+620+250)	60/76	1300	780,70	60/76	1300	791,70	16	
HFA-21	1150 x (400+250+620)	60/76	1300	780,70	60/76	1300	791,70	16	
HFA-31	1150 x (620+400+400)	60/76	1300	829,50	76/90	1321	1.002,70	18	
HFA-32	1150 x (400+620+400)	60/76	1300	829,50	76/90	1321	1.002,70	18	
HFA-33	1150 x (400+400+620)	60/76	1300	829,50	76/90	1321	1.002,70	18	
HFA-43	1150 x (620+620+250)	60/76	1300	811,10	76/90	1321	1.002,10	16	
HFA-44	1150 x (620+250+620)	60/76	1300	811,10	76/90	1321	1.002,10	16	
HFA-45	1150 x (250+620+620)	60/76	1300	811,10	76/90	1321	1.002,10	16	
HFA-53	1150 x (620+620+400)	76/90	1321	1.004,20	76/90	1321	1.114,70	18	
HFA-54	1150 x (620+400+620)	76/90	1321	1.004,20	76/90	1321	1.114,70	18	
HFA-55	1150 x (400+620+620)	76/90	1321	1.004,20	76/90	1321	1.114,70	18	

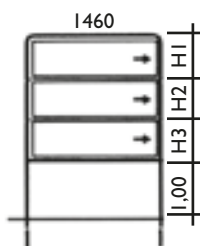




Rohrrahmen für neue Wegweiserformate	Type	Abmessungen Verkehrszeichen in mm B x H (H <sub>1</sub> +H <sub>2</sub> +H <sub>3</sub> )	komplett mit Befestigungsglaschen Type RL für einseitige Tafelmontage						Anzahl der erforderlichen Klemmen
			Stahl verzinkt			Aluminium			
			Rohr mm ø1 / ø2	Achsmaß in mm	Preis	Rohr mm ø1 / ø2	Achsmaß in mm	Preis	
HFB-01	1460 x (250+250+250)	48/60	1598	644,20	60/76	1610	694,50	18	
HFB-02	1460 x (400+250+250)	48/60	1598	718,60	60/76	1610	718,60	18	
HFB-03	1460 x (250+400+250)	48/60	1598	718,60	60/76	1610	718,60	18	
HFB-04	1460 x (250+250+400)	48/60	1598	718,60	60/76	1610	718,60	18	
HFB-05	1460 x (330+330+330)	60/76	1598	730,10	60/76	1610	812,30	18	
HFB-06	1460 x (400+400+250)	60/76	1610	743,50	60/76	1610	812,80	18	
HFB-07	1460 x (250+400+400)	60/76	1610	743,50	60/76	1610	812,80	18	
HFB-08	1460 x (400+250+400)	60/76	1610	743,50	60/76	1610	812,80	18	
HFB-09	1460 x (620+250+250)	60/76	1610	846,30	76/90	1610	846,30	18	
HFB-10	1460 x (250+620+250)	60/76	1610	846,30	76/90	1610	853,00	18	
HFB-11	1460 x (250+250+620)	60/76	1610	846,30	76/90	1610	853,00	18	
HFB-12	1460 x (500+330+330)	60/76	1610	833,50	76/90	1610	833,50	18	
HFB-13	1460 x (330+500+330)	60/76	1610	833,50	76/90	1610	833,50	18	
HFB-14	1460 x (330+330+500)	60/76	1610	833,50	76/90	1610	836,80	18	
HFB-15	1460 x (400+400+400)	60/76	1610	833,50	-	-	-	18	
HFB-16	1460 x (620+400+250)	76/90	1610	846,30	76/90	1631	1.044,60	18	
HFB-17	1460 x (250+620+400)	76/90	1610	846,30	76/90	1631	1.044,60	18	
HFB-18	1460 x (250+400+620)	76/90	1610	846,30	76/90	1631	1.044,60	18	
HFB-19	1460 x (620+250+400)	76/90	1610	846,30	76/90	1631	1.044,60	18	
HFB-20	1460 x (400+620+250)	76/90	1610	846,30	76/90	1631	1.044,60	18	
HFB-21	1460 x (400+250+620)	76/90	1610	846,30	76/90	1631	1.044,60	18	
HFB-22	1460 x (660+330+330)	76/90	1610	844,50	76/90	1631	1.128,60	18	
HFB-23	1460 x (330+660+330)	76/90	1610	844,50	76/90	1631	1.107,90	18	
HFB-24	1460 x (330+330+660)	76/90	1610	844,50	76/90	1631	1.107,90	18	
HFB-25	1460 x (500+500+330)	76/90	1610	829,90	76/90	1631	1.094,80	18	



Rohrrahmen für neue Wegweiserformate	Type	Abmessungen Verkehrszeichen in mm B x H (H <sub>1</sub> +H <sub>2</sub> +H <sub>3</sub> )	komplett mit Befestigungsglaschen Type RL für einseitige Tafelmontage						Anzahl der erforderlichen Klemmen
			Stahl verzinkt			Aluminium			
			Rohr mm ø1 / ø2	Achsmaß in mm	Preis	Rohr mm ø1 / ø2	Achsmaß in mm	Preis	
	HFB-26	1460 x (330+500+500)	76/90	1610	829,90	76/90	1631	1.094,80	18
	HFB-27	1460 x (500+330+500)	76/90	1610	829,90	76/90	1631	1.094,80	18
	HFB-31	1460 x (620+400+400)	76/90	1631	1.028,60	76/90	1631	1.138,70	18
	HFB-32	1460 x (400+620+400)	76/90	1631	1.028,60	76/90	1631	1.138,70	18
	HFB-33	1460 x (400+400+620)	76/90	1631	1.028,60	76/90	1610	1.138,70	18
	HFB-37	1460 x (660+500+330)	76/90	1631	1.051,30	76/90	1631	1.141,60	18
	HFB-38	1460 x (500+660+330)	76/90	1631	1.051,30	76/90	1631	1.141,60	18
	HFB-39	1460 x (500+330+660)	76/90	1631	1.051,30	76/90	1631	1.141,60	18
	HFB-40	1460 x (660+330+550)	76/90	1631	1.051,30	76/90	1631	1.141,60	18
	HFB-41	1460 x (330+660+500)	76/90	1631	1.051,30	76/90	1631	1.141,60	18
	HFB-42	1460 x (330+500+660)	76/90	1631	1.051,30	76/90	1631	1.141,60	18
	HFB-43	1460 x (620+620+250)	76/90	1631	1.064,00	76/90	1631	1.154,90	18
	HFB-44	1460 x (620+250+620)	76/90	1631	1.064,00	76/90	1631	1.154,90	18
	HFB-45	1460 x (250+620+620)	76/90	1631	1.064,00	76/90	1631	1.154,90	18
	HFB-46	1460 x (500+500+500)	76/90	1631	1.037,60	76/90	1631	1.128,60	18



Rohrrahmen für neue Wegweiserformate	Type	Abmessungen Verkehrszeichen in mm B x H (H <sub>1</sub> +H <sub>2</sub> +H <sub>3</sub> )	komplett mit Befestigungsglaschen Type RL für einseitige Tafelmontage						Anzahl der erforderlichen Klemmen
			Stahl verzinkt			Aluminium			
			Rohr mm ø1 / ø2	Achismaß in mm	Preis	Rohr mm ø1 / ø2	Achismaß in mm	Preis	
	HFC-05	1740 x (330+330+330)	60/76	1890	821,00	76/70	1890	833,20	18
	HFC-12	1740 x (500+330+330)	76/90	1890	863,30	76/90	1911	1.123,60	18
	HFC-13	1740 x (330+500+330)	76/90	1890	863,30	76/90	1911	1.123,60	18
	HFC-14	1740 x (330+330+500)	76/90	1890	857,50	76/90	1911	1.123,60	18
	HFC-22	1740 x (660+330+330)	76/90	1911	1.078,80	-	-	-	20
	HFC-23	1740 x (330+660+330)	76/90	1911	1.078,80	-	-	-	20
	HFC-24	1740 x (330+330+660)	76/90	1911	1.078,80	-	-	-	20
	HFC-25	1740 x (500+500+330)	76/90	1911	1.070,60	-	-	-	18
	HFC-26	1740 x (330+500+500)	76/90	1911	1.070,60	-	-	-	18
	HFC-27	1740 x (500+330+500)	76/90	1911	1.070,60	-	-	-	20
	HFC-28	1740 x (750+330+330)	76/90	1911	1.079,90	-	-	-	20
	HFC-29	1740 x (330+750+330)	76/90	1911	1.079,90	-	-	-	20
HFC-30	1740 x (330+330+750)	76/90	1911	1.079,90	-	-	-	20	
	HFD-05	2200 x (330+330+330)	76/90	2371	1.119,40	76/90	2371	1.192,10	24
	HFD-12	2200 x (500+330+330)	76/90	2371	1.138,90	-	-	-	24
	HFD-13	2200 x (330+500+330)	76/90	2371	1.138,90	-	-	-	24
	HFD-14	2200 x (330+330+500)	76/90	2371	1.138,90	-	-	-	24