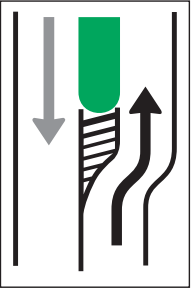

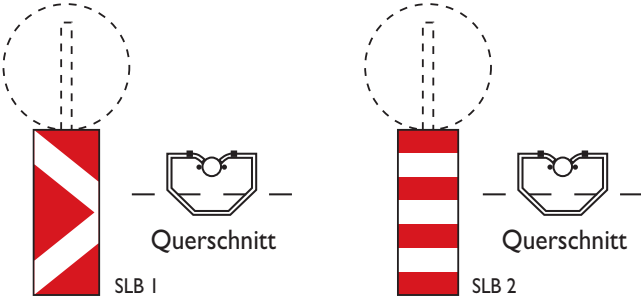



Richtungstafeln Fahrbahnteiler, Leitbaken, Leitwinkel	Maße/Stärke in mm	Ausführung flach			Ausführung Formline			AS-Umrandungsprofil		
		TYP 1	TYP 2	TYP 3	TYP 1	TYP 2	TYP 3	TYP 1	TYP 2	TYP 3
 Richtungstafel	1150x310/2	70,80	90,30	101,00				101,80	121,20	131,90
	2000x470/3	191,10	261,90	295,90				238,90	309,70	344,00
	2500x620/3	306,60	355,40	398,00				479,60	590,30	638,80
 Leitwinkel rot/weiß	470x700/2		95,90	107,80		106,30	118,20		121,10	132,90
	600x900/2,5		143,50	158,90					174,00	189,10
	800x1200/3		236,50	301,40					284,10	355,90
	1000x1500/3		428,80	487,20					483,90	541,90
 Leitwinkel fluor. gelb/rot	470x700/2			107,80			118,20			132,90
	600x900/2,5			158,90						189,10
	800x1200/3			301,40						355,90
	1000x1500/3			487,20						541,90
 Leitbake (Winkelform) rot/weiß	250x630/2		53,00	58,40					74,70	80,00
	250x1000/2	52,90	72,10	80,40				78,70	97,90	106,60
	310x1250/2	74,00	92,60	103,20				105,90	124,40	135,30
 Leitbake (Winkelform) fluor. gelb/rot	250x630/2			58,40						80,00
	250x1000/2			80,40						106,60
	310x1250/2			103,20						135,30

Richtungstafeln Fahrbahnteiler, Leitbaken, Leitwinkel	Maße/Stärke in mm	Ausführung flach			Ausführung Formline			AS-Umrandungsprofil		
		TYP 1	TYP 2	TYP 3	TYP 1	TYP 2	TYP 3	TYP 1	TYP 2	TYP 3
 <p>Voranzeiger für Verkehrsinseln</p>	630x960/2,5	130,70	168,20	189,80	144,10	181,70	203,10	162,90	200,30	221,70
	1000x1500/3	333,20	435,10	493,30				393,00	495,30	553,70
 <p>Leitmal flach</p> <p>Stärke 2 mm Schraffenbreite 180 mm einseitig belegt</p>	H = 250 mm Preis/lfm	38,60	48,70	61,60						
<p>Sonderleitbake für Inseln und Rückbauten</p> <p>aus 2 mm Aluminium, gekantet, inkl. Befestigungslaschen 60 mm, jedoch ohne Rohrsteher</p>  <p>SLB 1 SLB 2</p>	Maße in mm	Ausführung rot-gelb			Ausführung rot-weiß					
			TYP 1	TYP 2	TYP 3	TYP 1	TYP 2	TYP 3		
	SLB 1 250x630			145,50		134,80	145,50			
	SLB 2 250x630			145,50		134,80	145,50			
<p>Sonderleitbake für Inseln und Rückbauten</p> <p>aus 2 mm Aluminium, gekantet, inkl. Befestigungslaschen 60 mm, jedoch ohne Rohrsteher</p>  <p>SLB 3 SLB 4</p>	Maße in mm	Ausführung rot-gelb			Ausführung rot-weiß					
			TYP 1	TYP 2	TYP 3	TYP 1	TYP 2	TYP 3		
	SLB 3 250x630			145,50		134,80	145,50			
	SLB 4 250x630			145,50		134,80	145,50			