



Rohrsteher

Mit Verdrehsicherung und Abdeckkappe

Aufstellungsempfehlung:

- fix: einbetonieren oder in Betonrohr einkiesen
- austauschbar: in Stehverlängerung (S. 83)
Fundamentsockel (S. 68)
Steherhalterung (S. 70)

Abdeckkappe

aus Kunststoff für Rohrsteher

Rohr ø in mm	Preis/Stk.
48/2	2,20
60/2 oder 60/3,3	2,20
76/3	2,70
88/2,9 oder 90/3	3,00

Gabelsteher ø 60/2

feuerverzinkt, geschweißt, für rechteckige Leitwinkel

Tafelgröße in mm	Preis/Stk.
470 x 700 Typ 1	104,10
600 x 900 Typ 2	108,30

Rohrsteher verzinkt

innen und außen feuerverzinkte Stahlrohre

	St ø 48 mm 2,0 mm WS	St ø 60 mm 2,0 mm WS	St ø 60 mm 3,0 mm WS	St ø 76 mm 3,0 mm WS	St ø 88 mm 2,9 mm WS
Länge mm	Preis/Stk.	Preis/Stk.	Preis/Stk.	Preis/Stk.	Preis/Stk.
1500	14,90	18,50	24,60	25,90	-
2000	18,40	23,10	31,30	33,40	48,00
2500	22,00	28,00	40,00	41,80	59,80
3000	25,10	31,30	44,40	46,20	70,70
3500	29,10	35,70	51,10	53,60	82,80
4000	35,20	44,10	61,80	62,90	97,70

Rohrsteher aus Aluminium

aus Aluminium AlMgSi 0,5 F 25

	AL ø 48 mm 2,0 mm WS	AL ø 60 mm 2,0 mm WS	AL ø 60 mm 3,0 mm WS	AL ø 76 mm 3,0 mm WS	AL ø 90 mm 3,0 mm WS
Länge mm	Preis/Stk.	Preis/Stk.	Preis/Stk.	Preis/Stk.	Preis/Stk.
1500	15,70	18,70	24,60	28,20	-
2000	19,60	23,40	31,40	36,90	50,40
2500	24,50	28,20	40,60	45,80	62,60
3000	27,40	31,60	44,60	54,50	70,70
3500	31,60	36,40	51,40	61,50	86,60
4000	35,10	41,90	62,30	71,20	100,30

Steherhalterung

Zum Einbetonieren (für Rohrsteher und Rohrrahmen verwendbar)



für Rohr	Preis/ Stück
ø 48	19,50
ø 60	20,80
ø 76	35,90


Ständerkreuz

Ausführung: Ständerkreuze aus U-Profilen verschweißt, feuerverzinkt, mit Rohrstützen zur Befestigung von Rohrrahmen und Rohrsteher.

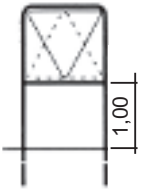
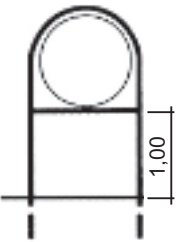
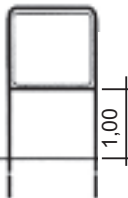
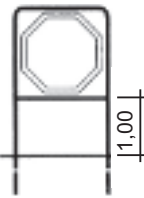
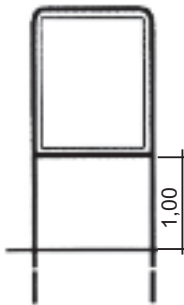
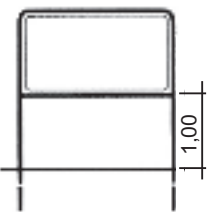


	für Rohre	Preis/ Stück
Type A (500 x 500 mm)	Type A/48 Type A/60	63,70
Type B (1000 x 1000 mm)	Type B/48 Type B/60	98,50



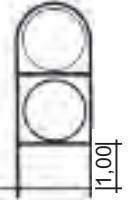
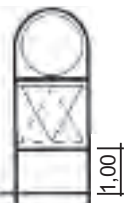
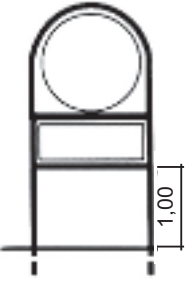
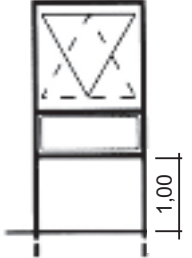
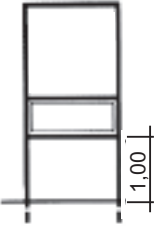
Wandarm für VZ



verzinkte Ausführung	für VZ ø 480 mm	Größe I	75,10
	für VZ ø 670 oder Δ 700	Größe II	77,90
Alu Ausführung	für VZ ø 480 mm	Größe I	89,80
	für VZ ø 670 oder Δ 700	Größe II	93,00

Rohrrahmen	Type	Abmessungen Verkehrszeichen in mm B x H	Achismaß in mm	komplett mit Befestigungsglaschen Type RL für einseitige Tafelmontage				
				Rohr ø mm	Preis/Stk. verzinkt	Rohr ø mm	Preis/Stk. Alu	Anzahl der erforderlichen Klemmen
	A2	Seitenlänge 1000	1100	48	153,30	60	172,20	4
	A3	Seitenlänge 700	800	48	128,40	48	128,40	3
	B2	Durchmesser 960	1100	60	145,80	60	174,50	4
	B3	Durchmesser 670	800	48	120,70	48	120,70	4
	B4	Durchmesser 480	600	48	113,60	48	113,60	3
	C1	960 x 960	1100	60	228,30	60	228,30	6
	C2	630 x 630	800	48	133,00	48	133,00	4
	C3	1500 x 1500	1600	76/90	465,80	76/90	512,70	8
	CF2	940 x 940	1100	48	189,30	60	212,60	6
	CF3	630 x 630	800	48	132,90	48	132,90	4
	D1	1000 x 2000	1100	76/90	479,10	76/90	533,60	8
	D2	1000 x 1500	1100	60/76	330,00	60/76	373,80	8
	D3	960 x 1200	1100	60	237,00	60/76	285,60	6
	D4	630 x 960	800	48	174,10	60	174,10	6
	E2	2000 x 1000	2100	60/76	381,90	60/76	387,90	8
	E3	1500 x 1000	1600	60/76	299,20	60/76	307,50	8
	E4	960 x 630	1100	48	172,80	60	172,80	6

Rohrrahmen	Type	Abmessungen Verkehrszeichen in mm B x H	Achismaß in mm	komplett mit Befestigungslaschen Type RL für einseitige Tafelmontage				
				Rohr ø mm	Preis/Stk. verzinkt	Rohr ø mm	Preis/Stk. Alu	Anzahl der erforderlichen Klemmen
	F1	2000 x (1000+310)	2100	76/90	581,30	-	-	12
	F2	1500 x (1000+310)	1600	60/76	457,70	76/90	550,10	12
	F3	960 x (630+310)	1100	60	273,80	60	273,80	12
	G1	2300 x 620	2400	60	243,30	60/76	301,00	8
	G2	1740 x 460	1900	48	193,20	60	213,00	6
	G3	1150 x 310	1300	48	136,40	48	136,40	4
	H1	2300 x (620+620)	2400	76/90	635,80	76/90	692,30	16
	H2	1740 x (460+460)	1900	60/76	388,80	60/76	402,90	12
	H3	1150 x (310+310)	1300	48	229,10	60	248,40	8
	J1	2300 x 620 1740 x 460	2400	60/76	467,70	76/90	629,80	14
	J2	1740 x 460 1150 x 310	1900	60	300,40	60/76	356,50	10
	L2	2200 x 460	2300	60	211,10	60	233,60	8
	L3	1460 x 310	1600	48	152,70	48	152,70	6
	M2	2200 x (460+460)	2300	60/76	459,90	60/76	468,20	16
	M3	1460 x (310+310)	1600	60	287,00	60	287,00	12
	N2	2000 x 460 1150 x 310	2300	60/76	376,90	60/76	406,70	12
	P1	(1740+460+1740) x 460	3600	60/76	371,40	76	434,40	12
	P2	(1150+310+1150) x 310	2700	48	210,10	60	232,40	10

Rohrrahmen	Type	Abmessungen Verkehrszeichen in mm B x H	Achismaß in mm	komplett mit Befestigungslaschen Type RL für einseitige Tafelmontage				
				Rohr ø mm	Preis/Stk. verzinkt	Rohr ø mm	Preis/Stk. Alu	Anzahl der erforderlichen Klemmen
	S5	2500 x 620	2600	60/76	269,20	60/76	327,90	8
	S6	2000 x 470	2100	48/60	202,50	60	232,30	6
	S7	1150 x 310	1300	48	138,10	48	138,10	4
	T5-B60	2500 x 620	-	60	Rohrrahmen Type T, Ausführung Alu mit Ständerkreuz verzinkt 373,40			8
	T6-B60	2000 x 470	-	60	323,10			6
	T7-A48	1150 x 310	-	48	191,20			4
	U1	Durchmesser 2 x 960	1100	60/76	382,50	-	-	8
	U2	Durchmesser 2 x 670	800	48/60	248,20	48/60	268,10	8
	V1	Durchm. / Seitenl. 960 / 1000	1100	60/76	348,90	60/76	359,00	8
	V2	Durchm. / Seitenl. 670 / 700	800	48/60	243,10	48/60	262,60	8
	W1	Durchmesser 960 960 x 310	1100	60	225,40	60/76	323,50	8
	W2	Durchmesser 670 630 x 310	800	48	200,70	48/60	247,00	7
	W3	Durchmesser 480 470 x 230	600	48	166,80	48	187,20	6
	X2	Seitenlänge 1000 960 x 470	1100	60	286,80	60/76	331,30	8
	X3	Seitenlänge 700 630 x 310	800	48	192,00	60	209,70	7
	Y1	960 x (960+310)	1100	60/76	338,70	60/76	352,20	10
	Y2	630 x (630+310)	800	48	224,70	60	244,30	8

Rohrrahmen	Type	Abmessungen Verkehrszeichen in mm B x H	Achismaß in mm	komplett mit Befestigungslaschen Type RL für einseitige Tafelmontage				
				Rohr ø mm	Preis/Stk. verzinkt	Rohr ø mm	Preis/Stk. Alu	Anzahl der erforderlichen Klemmen
	Z2	1000 x (1500+470)	1100	76/90	542,00	-	-	12
	Z3	960 x (1200+310)	1100	60/76	373,80	60/76	421,10	10
	Z4	630 x (960+230)	800	48/60	273,10	60/76	273,10	10
	HF1	1150 x (310+310)	1300	60	331,60	60/76	383,70	12
	HF2	1740 x (460+406)	1900	76/90	649,40	76/90	709,50	18
	HF3	2200 x (460+460+460)	2400	76/90	788,10	76/90	821,70	24
	HF4	1740 x (460+460+460+460)	1900	76/90	859,50	76/90	895,10	24
	PF1	(1740+1740) x 460	3600	60	294,60	60/76	352,80	12
	PF2	(1150+1150) x 310	2400	48	198,70	60	198,70	8

Rohrrahmen für neue Wegweiserformate

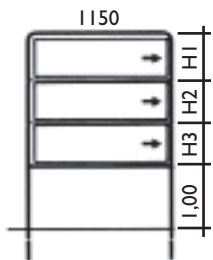
Rohrrahmen für neue Wegweiserformate	Type	Abmessungen Verkehrszeichen in mm B x H	komplett mit Befestigungslaschen Type RL für einseitige Tafelmontage						Anzahl der erforderlichen Klemmen
			Stahl verzinkt			Aluminium			
			Rohr ø mm unten	Achismaß in mm	Preis	Rohr ø mm unten	Achismaß in mm	Preis	
	GA-01	1150 x 250	48	1288	133,60	48	1288	133,60	4
	GA-03	1150 x 400	48	1288	149,00	48	1288	149,00	6
	GA-05	1150 x 620	48	1288	176,40	60	1300	176,40	6
	GB-01	1460 x 250	48	1598	150,00	48	1598	150,00	6
	GB-02	1460 x 330	48	1598	154,60	48	1598	154,60	6
	GB-03	1460 x 400	48	1598	154,60	60	1610	154,60	6
	GB-04	1460 x 500	48	1598	175,20	60	1610	177,90	6
	GB-05	1460 x 620	60	1610	188,40	60	1610	210,80	6
	GB-06	1460 x 660	60	1610	227,10	60	1610	227,10	6

Rohrrahmen für neue Wegweiserformate	Type	Abmessungen Verkehrszeichen in mm B x H	komplett mit Befestigungslaschen Type RL für einseitige Tafelmontage						Anzahl der erforderlichen Klemmen
			Stahl verzinkt			Aluminium			
			Rohr \varnothing mm unten	Achismaß in mm	Preis	Rohr \varnothing mm unten	Achismaß in mm	Preis	
	GC-02	1740 x 330	48	1878	159,70	60	1890	177,90	6
	GC-04	1740 x 500	48	1878	187,40	60	1890	215,90	6
	GC-06	1740 x 660	60	1890	243,90	60/76	1890	293,20	8
	GC-07	1740 x 750	60	1890	244,50	60/76	1890	299,60	8
	GD-02	2200 x 330	48	2338	199,10	60	2350	199,10	8
	GD-03	2200 x 400	48	2338	205,70	60	2350	235,90	8
	GD-04	2200 x 500	60	2350	243,40	60	2350	243,40	8
	GD-06	2200 x 660	60	2350	253,50	60/76	2350	316,50	8
	GD-07	2200 x 750	60/76	2350	315,00	60/76	2350	323,60	8
	GD-08	2200 x 900	60/76	2350	366,40	60/76	2350	368,60	10
	GE-03	2500 x 400	60	2650	248,60	60	2650	248,60	8
	GE-06	2500 x 660	60/76	2650	331,00	60/76	2650	331,00	10
	GE-08	2500 x 900	60/76	2650	369,30	76/90	2671	492,70	10
Rohrrahmen für neue Wegweiserformate	Type	Abmessungen Verkehrszeichen in mm B x H (H ₁ +H ₂)	komplett mit Befestigungslaschen Type RL für einseitige Tafelmontage						Anzahl der erforderlichen Klemmen
			Stahl verzinkt			Aluminium			
			Rohr mm $\varnothing 1 / \varnothing 2$	Achismaß in mm	Preis	Rohr mm $\varnothing 1 / \varnothing 2$	Achismaß in mm	Preis	
	HA-01	1150 x (250+250)	48/48	1288	224,70	60/60	1300	224,70	8
	HA-02	1150 x (400+250)	48/48	1288	242,60	60/60	1300	262,60	10
	HA-03	1150 x (250+400)	48/48	1288	242,60	60/60	1300	262,60	10
	HA-05	1150 x (400+400)	60/60	1300	290,40	60/60	1300	290,40	12
	HA-08	1150 x (620+250)	60/60	1300	279,50	60/76	1300	330,60	10
	HA-09	1150 x (250+620)	60/60	1300	279,50	60/76	1300	330,60	10
	HA-13	1150 x (620+400)	60/76	1300	299,60	60/76	1300	352,70	12
	HA-14	1150 x (400+620)	60/76	1300	299,60	60/76	1300	352,70	12
	HA-21	1150 x (620+620)	60/76	1300	354,80	60/76	1300	369,60	12

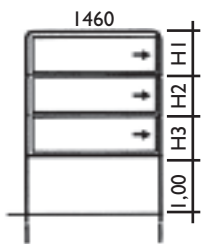
Rohrrahmen für neue Wegweiserformate	Type	Abmessungen Verkehrszeichen in mm B x H (H ₁ +H ₂)	komplett mit Befestigungsglaschen Type RL für einseitige Tafelmontage						Anzahl der erforderlichen Klemmen
			Stahl verzinkt			Aluminium			
			Rohr mm ø1 / ø2	Achismaß in mm	Preis	Rohr mm ø1 / ø2	Achismaß in mm	Preis	
	HB-01	1460 x (250+250)	48/48	1598	254,70	60/60	1610	282,70	12
	HB-02	1460 x (400+250)	60/60	1610	290,30	60/60	1610	290,30	12
	HB-03	1460 x (250+400)	60/60	1610	290,30	60/60	1610	290,30	12
	HB-04	1460 x (330+330)	60/60	1610	290,30	60/60	1610	290,30	12
	HB-05	1460 x (400+400)	60/60	1610	299,30	60/76	1610	350,80	12
	HB-06	1460 x (500+330)	60/60	1610	299,30	60/76	1610	350,80	12
	HB-07	1460 x (330+500)	60/60	1610	299,30	60/76	1610	299,30	12
	HB-08	1460 x (620+250)	60/60	1610	307,50	60/76	1610	364,00	12
	HB-09	1460 x (250+620)	60/60	1610	307,50	60/76	1610	364,00	12
	HB-10	1460 x (660+330)	60/76	1610	356,50	60/76	1610	369,90	12
	HB-11	1460 x (330+660)	60/76	1610	356,50	60/76	1610	369,90	12
	HB-12	1460 x (500+500)	60/76	1610	348,20	60/76	1610	361,80	12
	HB-13	1460 x (620+400)	60/76	1610	365,80	60/76	1610	369,90	12
	HB-14	1460 x (400+620)	60/76	1610	365,80	60/76	1610	369,90	12
	HB-19	1460 x (660+500)	60/76	1610	394,90	60/76	1610	432,30	12
	HB-20	1460 x (500+660)	60/76	1610	394,90	60/76	1610	432,30	12
HB-21	1460 x (620+620)	60/76	1610	432,40	76/90	1631	432,40	12	
HB-26	1460 x (660+660)	60/76	1610	451,50	76/90	1631	543,10	12	
	HC-04	1740 x (330+330)	60/60	1890	298,70	60/76	1890	353,40	12
	HC-06	1740 x (500+330)	60/76	1890	363,90	60/76	1890	371,40	12
	HC-07	1740 x (330+500)	60/76	1890	363,90	60/76	1890	371,40	12
	HC-10	1740 x (660+330)	60/76	1890	406,20	60/76	1890	440,60	14
	HC-11	1740 x (330+660)	60/76	1890	406,20	60/76	1890	440,60	14
	HC-12	1740 x (500+500)	60/76	1890	408,10	60/76	1890	447,00	12
	HC-17	1740 x (750+330)	60/76	1890	444,70	76/90	1890	452,60	14
	HC-18	1740 x (330+750)	60/76	1890	444,70	60/76	1890	452,60	14
	HC-19	1740 x (660+500)	60/76	1890	451,20	76/90	1911	566,00	14
	HC-20	1740 x (500+660)	60/76	1890	451,20	76/90	1911	566,00	14
	HC-22	1740 x (750+500)	76/90	1890	470,50	76/90	1911	623,20	14
	HC-23	1740 x (500+750)	76/90	1890	470,50	76/90	1911	623,20	14
	HC-26	1740 x (660+660)	76/90	1911	568,40	76/90	1911	635,50	16
HC-27	1740 x (750+750)	76/90	1911	583,30	-	-	-	16	

Rohrrahmen für neue Wegweiserformate	Type	Abmessungen Verkehrszeichen in mm B x H (H ₁ +H ₂)	komplett mit Befestigungsglaschen Type RL für einseitige Tafelmontage						Anzahl der erforderlichen Klemmen
			Stahl verzinkt			Aluminium			
			Rohr mm ø1 / ø2	Achsmaß in mm	Preis	Rohr mm ø1 / ø2	Achsmaß in mm	Preis	
	HD-04	2200 x (330+330)	48/60	2350	395,20	60/76	2350	395,20	16
	HD-05	2200 x (400+400)	60/76	2338	428,00	60/76	2350	472,50	16
	HD-06	2200 x (500+330)	60/76	2350	403,00	60/76	2350	466,50	16
	HD-07	2200 x (330+500)	60/76	2350	403,20	60/76	2350	466,70	16
	HD-12	2200 x (500+500)	60/76	2350	484,30	76/90	2371	586,00	16
	HD-15	2200 x (660+400)	60/76	2350	488,50	76/90	2371	630,40	16
	HD-16	2200 x (400+660)	60/76	2350	488,50	76/90	2371	630,40	16
	HD-17	2200 x (750+330)	60/76	2350	487,60	76/90	2371	633,30	16
	HD-18	2200 x (330+750)	60/76	2350	487,80	76/90	2371	633,40	16
	HD-22	2200 x (750+500)	76/90	2371	600,40	-	-	-	16
	HD-23	2200 x (500+750)	76/90	2371	600,40	-	-	-	16
	HD-24	2200 x (900+400)	76/90	2371	660,20	-	-	-	16
	HD-25	2200 x (400+900)	76/90	2371	660,20	-	-	-	16
	HD-26	2200 x (660+660)	76/90	2371	639,60	-	-	-	16
	HE-05	2500 x (400+400)	60/76	2650	451,10	60/76	2650	482,10	16
	HE-15	2500 x (660+400)	76/90	2671	608,50	76/90	2671	676,70	18
	HE-16	2500 x (400+660)	76/90	2671	608,50	76/90	2671	676,70	18

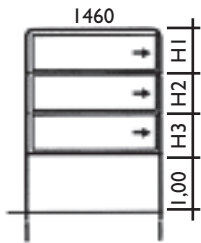
Rohrrahmen für neue Wegweiserformate	Type	Abmessungen Verkehrszeichen in mm B x H (H ₁ +H ₂ +H ₃)	komplett mit Befestigungsglaschen Type RL für einseitige Tafelmontage						Anzahl der erforderlichen Klemmen
			Stahl verzinkt			Aluminium			
			Rohr mm ø1 / ø2	Achsmaß in mm	Preis	Rohr mm ø1 / ø2	Achsmaß in mm	Preis	
HFA-01	1150 x (250+250+250)	60/60	1300	326,50	60/76	1300	377,00	12	
HFA-02	1150 x (400+250+250)	48/60	1288	371,90	60/76	1300	393,90	14	
HFA-03	1150 x (250+400+250)	48/60	1288	371,90	60/76	1300	393,90	14	
HFA-04	1150 x (250+250+400)	48/60	1288	371,90	60/76	1300	393,90	14	
HFA-06	1150 x (400+400+250)	48/60	1288	426,20	60/76	1300	426,20	16	
HFA-07	1150 x (250+400+400)	48/60	1288	426,20	60/76	1300	426,20	16	
HFA-08	1150 x (400+250+400)	48/60	1288	426,20	60/76	1300	426,20	16	
HFA-09	1150 x (620+250+250)	48/60	1288	414,80	60/76	1300	416,00	14	
HFA-10	1150 x (250+620+250)	48/60	1288	414,80	60/76	1300	416,00	14	
HFA-11	1150 x (250+250+620)	48/60	1288	414,80	60/76	1300	416,00	14	
HFA-15	1150 x (400+400+400)	60/76	1300	449,40	60/76	1300	492,20	18	
HFA-16	1150 x (620+400+250)	60/76	1300	474,40	60/76	1300	481,20	16	
HFA-17	1150 x (250+620+400)	60/76	1300	474,40	60/76	1300	481,20	16	
HFA-18	1150 x (250+400+620)	60/76	1300	474,40	60/76	1300	481,20	16	
HFA-19	1150 x (620+250+400)	60/76	1300	474,40	60/76	1300	481,20	16	
HFA-20	1150 x (400+620+250)	60/76	1300	474,40	60/76	1300	481,20	16	
HFA-21	1150 x (400+250+620)	60/76	1300	474,40	60/76	1300	481,20	16	
HFA-31	1150 x (620+400+400)	60/76	1300	504,00	76/90	1321	609,30	18	
HFA-32	1150 x (400+620+400)	60/76	1300	504,00	76/90	1321	609,30	18	
HFA-33	1150 x (400+400+620)	60/76	1300	504,00	76/90	1321	609,30	18	
HFA-43	1150 x (620+620+250)	60/76	1300	492,90	76/90	1321	609,00	16	
HFA-44	1150 x (620+250+620)	60/76	1300	492,90	76/90	1321	609,00	16	
HFA-45	1150 x (250+620+620)	60/76	1300	492,90	76/90	1321	609,00	16	
HFA-53	1150 x (620+620+400)	76/90	1321	610,30	76/90	1321	677,40	18	
HFA-54	1150 x (620+400+620)	76/90	1321	610,30	76/90	1321	677,40	18	
HFA-55	1150 x (400+620+620)	76/90	1321	610,30	76/90	1321	677,40	18	



Rohrrahmen für neue Wegweiserformate	Type	Abmessungen Verkehrszeichen in mm B x H (H ₁ +H ₂ +H ₃)	komplett mit Befestigungsglaschen Type RL für einseitige Tafelmontage						Anzahl der erforderlichen Klemmen
			Stahl verzinkt			Aluminium			
			Rohr mm ø1 / ø2	Achsmaß in mm	Preis	Rohr mm ø1 / ø2	Achsmaß in mm	Preis	
HFB-01	1460 x (250+250+250)	48/60	1598	391,40	60/76	1610	422,10	18	
HFB-02	1460 x (400+250+250)	48/60	1598	436,70	60/76	1610	436,70	18	
HFB-03	1460 x (250+400+250)	48/60	1598	436,70	60/76	1610	436,70	18	
HFB-04	1460 x (250+250+400)	48/60	1598	436,70	60/76	1610	436,70	18	
HFB-05	1460 x (330+330+330)	60/76	1598	443,70	60/76	1610	493,50	18	
HFB-06	1460 x (400+400+250)	60/76	1610	451,70	60/76	1610	493,90	18	
HFB-07	1460 x (250+400+400)	60/76	1610	451,70	60/76	1610	493,90	18	
HFB-08	1460 x (400+250+400)	60/76	1610	451,70	60/76	1610	493,90	18	
HFB-09	1460 x (620+250+250)	60/76	1610	514,30	76/90	1610	514,30	18	
HFB-10	1460 x (250+620+250)	60/76	1610	514,30	76/90	1610	518,40	18	
HFB-11	1460 x (250+250+620)	60/76	1610	514,30	76/90	1610	518,40	18	
HFB-12	1460 x (500+330+330)	60/76	1610	506,50	76/90	1610	506,50	18	
HFB-13	1460 x (330+500+330)	60/76	1610	506,50	76/90	1610	506,50	18	
HFB-14	1460 x (330+330+500)	60/76	1610	506,50	76/90	1610	508,50	18	
HFB-15	1460 x (400+400+400)	60/76	1610	506,50	-	-	-	18	
HFB-16	1460 x (620+400+250)	76/90	1610	514,30	76/90	1631	634,80	18	
HFB-17	1460 x (250+620+400)	76/90	1610	514,30	76/90	1631	634,80	18	
HFB-18	1460 x (250+400+620)	76/90	1610	514,30	76/90	1631	634,80	18	
HFB-19	1460 x (620+250+400)	76/90	1610	514,30	76/90	1631	634,80	18	
HFB-20	1460 x (400+620+250)	76/90	1610	514,30	76/90	1631	634,80	18	
HFB-21	1460 x (400+250+620)	76/90	1610	514,30	76/90	1631	634,80	18	
HFB-22	1460 x (660+330+330)	76/90	1610	513,20	76/90	1631	685,80	18	
HFB-23	1460 x (330+660+330)	76/90	1610	513,20	76/90	1631	673,20	18	
HFB-24	1460 x (330+330+660)	76/90	1610	513,20	76/90	1631	673,20	18	
HFB-25	1460 x (500+500+330)	76/90	1610	504,30	76/90	1631	665,30	18	



Rohrrahmen für neue Wegweiserformate	Type	Abmessungen Verkehrszeichen in mm B x H (H ₁ +H ₂ +H ₃)	komplett mit Befestigungsglaschen Type RL für einseitige Tafelmontage						Anzahl der erforderlichen Klemmen
			Stahl verzinkt			Aluminium			
			Rohr mm ø1 / ø2	Achsmaß in mm	Preis	Rohr mm ø1 / ø2	Achsmaß in mm	Preis	
	HFB-26	1460 x (330+500+500)	76/90	1610	504,30	76/90	1631	665,30	18
	HFB-27	1460 x (500+330+500)	76/90	1610	504,30	76/90	1631	665,30	18
	HFB-31	1460 x (620+400+400)	76/90	1631	625,00	76/90	1631	691,90	18
	HFB-32	1460 x (400+620+400)	76/90	1631	625,00	76/90	1631	691,90	18
	HFB-33	1460 x (400+400+620)	76/90	1631	625,00	76/90	1610	691,90	18
	HFB-37	1460 x (660+500+330)	76/90	1631	638,80	76/90	1631	693,70	18
	HFB-38	1460 x (500+660+330)	76/90	1631	638,80	76/90	1631	693,70	18
	HFB-39	1460 x (500+330+660)	76/90	1631	638,80	76/90	1631	693,70	18
	HFB-40	1460 x (660+330+550)	76/90	1631	638,80	76/90	1631	693,70	18
	HFB-41	1460 x (330+660+500)	76/90	1631	638,80	76/90	1631	693,70	18
	HFB-42	1460 x (330+500+660)	76/90	1631	638,80	76/90	1631	693,70	18
	HFB-43	1460 x (620+620+250)	76/90	1631	646,60	76/90	1631	701,80	18
	HFB-44	1460 x (620+250+620)	76/90	1631	646,60	76/90	1631	701,80	18
	HFB-45	1460 x (250+620+620)	76/90	1631	646,60	76/90	1631	701,80	18
	HFB-46	1460 x (500+500+500)	76/90	1631	630,50	76/90	1631	685,80	18



Rohrrahmen für neue Wegweiserformate	Type	Abmessungen Verkehrszeichen in mm B x H (H ₁ +H ₂ +H ₃)	komplett mit Befestigungsglaschen Type RL für einseitige Tafelmontage						Anzahl der erforderlichen Klemmen
			Stahl verzinkt			Aluminium			
			Rohr mm ø1 / ø2	Achismaß in mm	Preis	Rohr mm ø1 / ø2	Achismaß in mm	Preis	
	HFC-05	1740 x (330+330+330)	60/76	1890	498,80	76/70	1890	506,30	18
	HFC-12	1740 x (500+330+330)	76/90	1890	524,50	76/90	1911	682,80	18
	HFC-13	1740 x (330+500+330)	76/90	1890	524,50	76/90	1911	682,80	18
	HFC-14	1740 x (330+330+500)	76/90	1890	521,10	76/90	1911	682,80	18
	HFC-22	1740 x (660+330+330)	76/90	1911	655,50	-	-	-	20
	HFC-23	1740 x (330+660+330)	76/90	1911	655,50	-	-	-	20
	HFC-24	1740 x (330+330+660)	76/90	1911	655,50	-	-	-	20
	HFC-25	1740 x (500+500+330)	76/90	1911	650,50	-	-	-	18
	HFC-26	1740 x (330+500+500)	76/90	1911	650,50	-	-	-	18
	HFC-27	1740 x (500+330+500)	76/90	1911	650,50	-	-	-	20
	HFC-28	1740 x (750+330+330)	76/90	1911	656,20	-	-	-	20
	HFC-29	1740 x (330+750+330)	76/90	1911	656,20	-	-	-	20
HFC-30	1740 x (330+330+750)	76/90	1911	656,20	-	-	-	20	
	HFD-05	2200 x (330+330+330)	76/90	2371	680,30	76/90	2371	724,40	24
	HFD-12	2200 x (500+330+330)	76/90	2371	692,10	-	-	-	24
	HFD-13	2200 x (330+500+330)	76/90	2371	692,10	-	-	-	24
	HFD-14	2200 x (330+330+500)	76/90	2371	692,10	-	-	-	24